

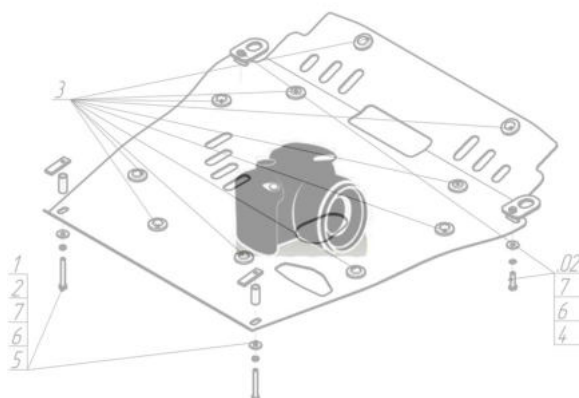
Защищаемые агрегаты: Двигатель

Материал защиты: 2 мм, Сталь







Марка	Модель	Объем	Год выпуска	Марка	Модель	Объем	Год выпуска
Peugeot	406	1.9, 2.0, 2.1, 2.2	1995-2004	Peugeot	406	1.9, 2.0, 2.1, 2.2	1995-2004
Peugeot	406	2.2	1995-2004				

**Изображение отсутствует**



### Комплект крепежа

1		ПР 50x20x6 M8	4 шт	3		Шайба Гровера DIN В 127 M08, средняя серия	4 шт
2		Болт DIN 933 – 8.8 08x030	4 шт	4		Шайба кузов. DIN 9021 M 08 *200*	4 шт

## Автомобиль без защиты



## Автомобиль с защитой



## Порядок установки

Установить щит, заложив в штатные отверстия подрамника ПР 50x20x6 М8, и зафиксировав её Болтами М8х30, Гр8 и Ш8.

Компания оставляет за собой право вносить изменения в конструкцию и комплектацию продукции.  
Появились вопросы по установке? Заходите на сайт: [motodor.pro](http://motodor.pro) или звоните! 8-800-333-01-47

Версия инструкции от 07.02.2020 12:50:03